



KURUMSAL SUNUM

Aralık 2024

İÇİNDEKİLER

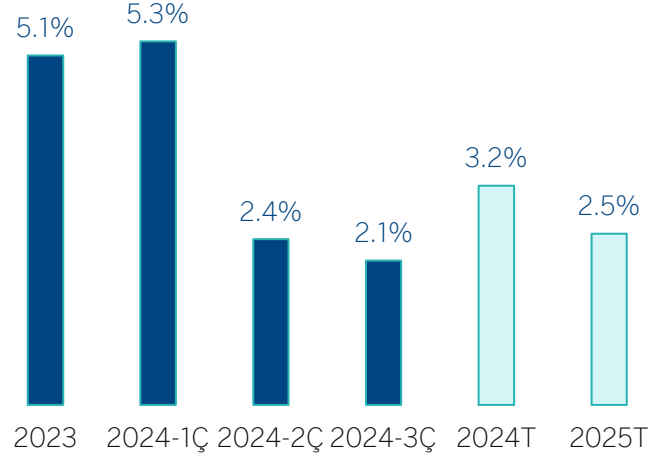
- 01 TÜRKİYE MAKROEKONOMİK GÖRÜNÜM
- 02 TÜRK BANKACILIK SEKTÖRÜ
- 03 GARANTİ BBVA HAKKINDA VE ÖNE ÇIKAN
FİNANSAL GÖSTERGELER
- 04 GARANTİ BBVA'DA SÜRDÜRÜLEBİLİRLİK
- 05 GARANTİ BBVA'DA KURUMSAL YÖNETİM

01

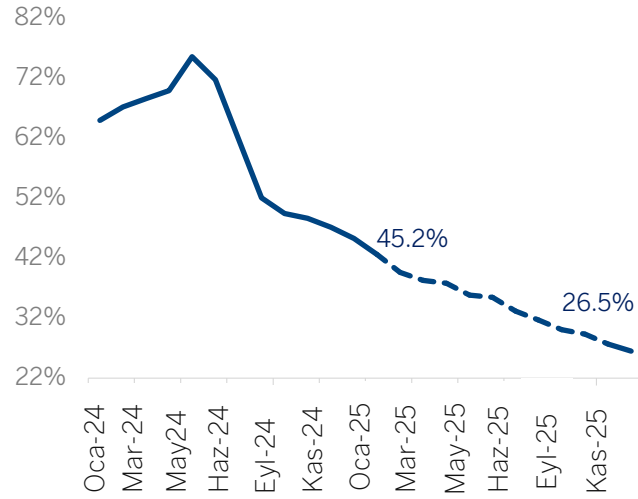
TÜRKİYE MAKROEKONOMİK GÖRÜNÜM

TÜRKİYE'DE MAKROEKONOMİK GÖRÜNÜM (I/II)

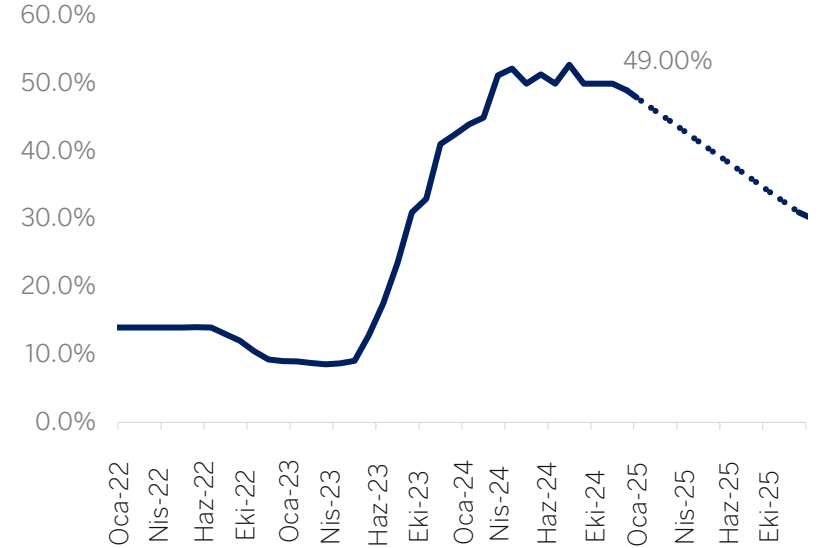
GSYH BÜYÜMESİ (geçen yılın aynı çeyreğine göre değişim)



TÜKETİCİ ENFLASYONU (yıllık değişim)



TCMB FONLAMA FAİZİ



- Kısıtlayıcı para politikası, sıkı mali koşullar ve 2025'ten itibaren beklenen mali konsolidasyon önümüzdeki dönemde büyümeyi sınırlayabilir. Dolayısıyla **büyümenin 2024'te %3,2 olmasını, 2025'te ise %2,5'e gerilemesini bekliyoruz.**
- Ekonominin ihracat lehine yeniden dengelenmesi devam ediyor, **ancak iç talebin kademeli olarak azalmasıyla bu uyum yavaş gerçekleşmekte.**

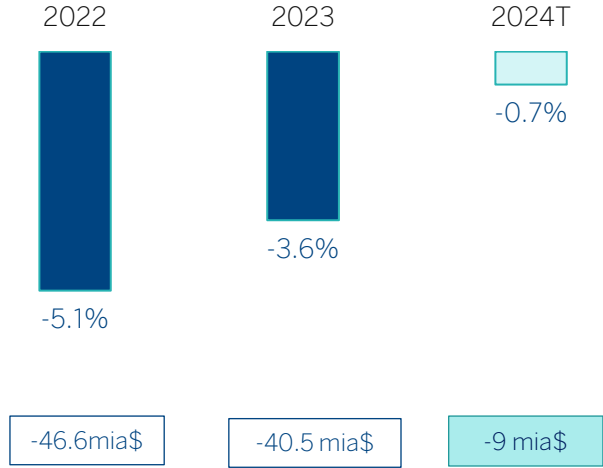
- Mevcut güçlü dinamikler ve yüksek enflasyon beklentileri, enflasyon görünümünde belirsizlik yaratırken, **aylık enflasyonun daha derin negatif çıktı açığı ve üçüncü çeyrekteki idari fiyat artışlarının gecikmeli etkilerinin ortadan kalkmasıyla yavaşlamasını bekliyoruz.**
- Tüketici enflasyonunun yılı 2024'te %45, 2025'te ise %26,5 seviyesinde tamamlayacağını ve risklerin yukarı yönlü olacağını öngörüyoruz.

- TCMB, Kasım ayındaki **PPK toplantısında en erken Aralık toplantısında bir faiz indirim döngüsünün başlayabileceğine işaret etti** ve enflasyon görünümüne ilişkin daha olumlu bir değerlendirme sundu.
- Gevşeyen dış finansal koşullar ve zayıf yurt içi ekonomik aktivite göz önüne alındığında, **24 Aralık'ta ılımlı bir faiz indirimi tahminimizi koruyoruz.** TCMB'nin oldukça temkinli adımlarla indirim döngüsüne başlaması muhtemel.

[Güncel makroekonomik tahminlerimize buradan ulaşabilirsiniz](#)

TÜRKİYE'DE MAKROEKONOMİK GÖRÜNÜM (II/II)

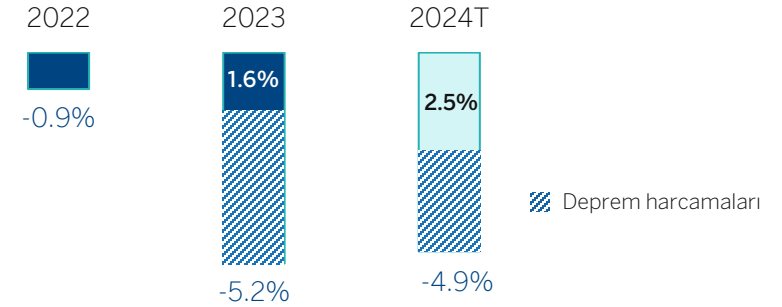
CARİ DENGE/GSYH (yıl sonu)



- Zayıf yurt içi talep ve düşük enerji fiyatlarının etkisiyle cari denge görünümü kısa vadede daha da iyileşiyor.
- Artan net ticaret açığı, güçlü turizm gelirleri ve dolarsızlaşmanın yanı sıra azalan altın ithalatı ile **cari açığın 2024 yılında GSYH'nin %1'inin altına inmesini bekliyoruz.**

MERKEZİ YÖNETİM BÜTÇE DENGESİ/GSYH

(yıl sonu)



- Deprem harcamaları hariç tutulduğunda **bütçe açığı 2023'te GSYH'nin yüzde 1,6'sı** ile Maastricht kriterleri olan yüzde 3'ün çok altında gerçekleşti.
- Orta Vadeli Program (OVP), bütçe açığının GSYH'ye oranının 2024 sonunda yüzde 5'in altında, 2025 sonunda ise yüzde 3'e yakın tutulması yönünde çaba gösteriyor. Buna göre **bütçe açığının GSYH'ye oranının 2024'te yüzde 4,9'a, 2025'te ise yüzde 3,3'e gerilemesini bekliyoruz**

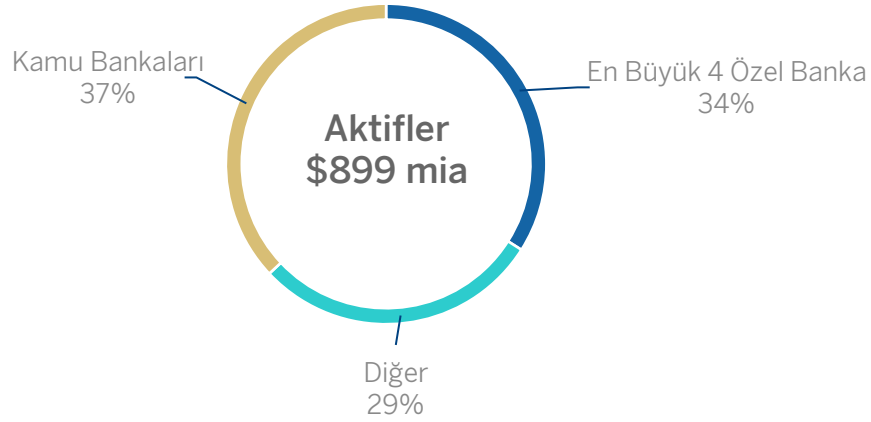
Güncel makroekonomik tahminlerimize buradan ulaşabilirsiniz.

02

TÜRKİYE BANKACILIK SEKTÖRÜ

TÜRKİYE BANKACILIK SEKTÖRÜ (I/III)

TOPLAM AKTİFLERİN DAĞILIMI



	Banka Sayısı	Aktif Pazar Payı	Krediler Pazar Payı	Mevduat Pazar Payı
En Büyük 4 Özel Mevduat Bankası	4	%34	%35	%35
Kamu Bankaları	3	%37	%37	%43
Diğer Özel Mevduat Bankaları	26	%15	%13	%13
Kalkınma ve Yatırım Bankaları	20	%6	%7	-
Katılım Bankaları	9	%8	%8	%9

Toplam: 62

En büyük 4 özel banka ve 3 devlet bankası sektörü domine ediyor

EN BÜYÜK 10 BANKA ¹	Toplam Aktif Payı	Yabancı Ortak	Fiili Dolaşım
Ziraat Bankası	%16.2	-	-
VakıfBank	%11.7	-	%6.1
TÜRKİYE İŞ BANKASI	%10.7	-	%32.7
HALKBANK	%9.4	-	%8.5
Garanti BBVA	%8.2	BBVA (%85.97)	%14.0
YapıKredi	%7.6	-	%38.8
AKBANK	%7.5	-	%52.8
QNB FINANSBANK	%4.1	Qatar National Bank (%99.88)	%0.12
DenizBank	%4.0	Emirates NBD Bank PJSC (100%)	-
TEB	%1.6	BNP Paribas (%72.5)	-

TÜRKİYE BANKACILIK SEKTÖRÜ (II/III)

DÜŞÜK BANKACILIK PENETRASYONU

Banka Hesabı Olmayan Nüfus (15 yaş ve üstü)¹

%26 Türkiye - %1 AB

GÜÇLÜ KÂRLILIK

Ort. Özkaynak Kârlılığı

%23.5

Ort. Aktif Kârlılığı

%2.0

SAĞLIKLI AKTİF KALİTESİ & SAĞLAM KARŞILIK ORANI

Takipteki Krediler Oranı

%1.9 Türkiye

Takipteki Krediler Karşılık Oranı

%74 Türkiye

MÜŞTERİ MEVDUATI ODAKLI BİLANÇO YAPISI İLE YETERLİ LİKİDİTE TAMPONLARI

Müşteri Mevduatları/Aktifler Yurtdışı Kaynaklarla Fonlanan Aktiflerin Payı Düşük

%61.6

%16.0

Kısa Dönem Dış Borç² – Hızlı YP Likiditesi³

84mia \$ - 59mia \$

SIKI DENETLENEN & BASEL III UYUMLU GÜÇLÜ SERMAYE

SYR

17.7%

Çekirdek SYR

13.8%

Kaldıraç

10.6x

Not: Mevduat Bankaları rakamları BDDK aylık konsolide olmayan Eylül 2024 verilerine göre. Kaldıraç tanımı Borç / Özkaynak.

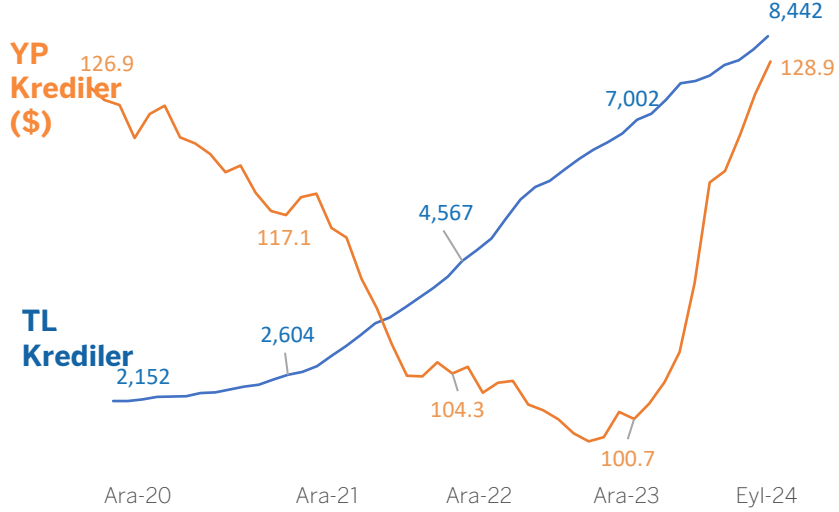
(1) Finansal kurumlarda hesabı olan şahıslara bağlıdır. (2) TCMB, Oca'24. Yurtdışı yerleşiklerin mevduatlarını içermez.

(3) Likidite Tamponları: Rezerv opsiyon mekanizmasındaki YP rezervler, Swaplar, Para piyasasından alacaklar, ipoteksiz menkul kıymetler, nakit, YP teminat mevduat

TÜRKİYE BANKACILIK SEKTÖRÜ (III/III)

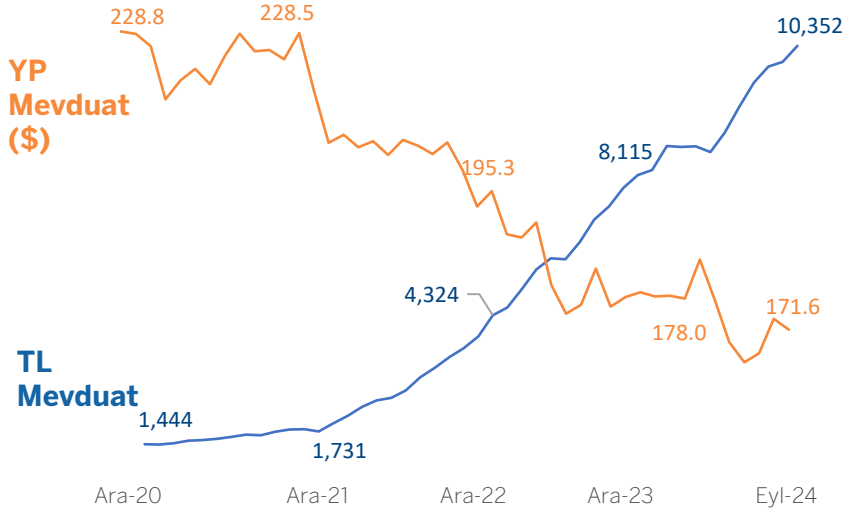
NOMİNAL TL KREDİ BÜYÜMESİ VE AZALAN YP KREDİLER

Canlı Krediler¹, TL ve \$ mia



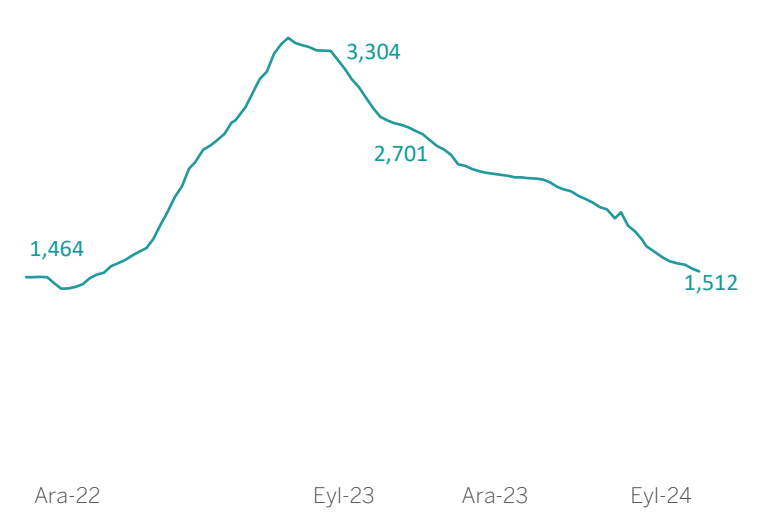
EKONOMİDE DEDOLARİZASYON DEVAM EDERKEN...

Müşteri Mevduatı¹, TL ve \$ mia



... KUR KORUMALI MEVDUAT İSE TL MEVDUATA DÖNÜŞ KAYNAKLI AZALIYOR

Kur Korunmalı Mevduat², TL mia



BÜYÜME (YILLIK)	2021	2022	2023	EYL'24
TL Krediler	21%	75%	53%	30%
YP Krediler	-7.7%	-10.9%	-3.4%	30%

BÜYÜME (YILLIK)	2021	2022	2023	EYL'24
TL Mevduat	20%	150%	88%	44%
YP Mevduat	-0.1%	-14.5%	-8.8%	-2.5%

BÜYÜME (YILLIK)	2023	HAZ'24 YBB
KKM	85.6%	-42.4%

¹ Mevduat bankaları rakamları BDDK aylık konsolide olmayan Eylül 2024 verilerine göre.

² 27 Eylül 2024 itibarıyla BDDK haftalık Sektör verilerine göre.


03

GARANTİ BBVA HAKKINDA VE ÖNE ÇIKAN FİNANSAL GÖSTERGELER

Garanti BBVA Hakkında

Garanti BBVA 3Ç24

Şubeler 806*	İştirakler 10	Çalışanlar 19,521*	Toplam Müşteriler 26.9 mio
-----------------	------------------	-----------------------	-------------------------------

	1 Hollanda
	1 Romanya

%21 İştiraklerin Net Kâra
Katkısı

AMACIMIZ

Çağın olanaklarını
herkese sunmak



Öne Çıkan Finansallar

9M24



Net Kâr

66.9 mia TL

Ort. Özkaynak Kârlılığı

%33

Çekirdek SYR

%13.4

Toplam Aktifler

2.9 trilyon TL

Canlı Krediler / Aktifler

%55.9

Menkul Kıymetler / Aktifler

%14.2



Dijital Yetkinlikler

3Ç24

Müşteriler

Dijital Satışlar

Dijital M.

Mobil M.

Toplam Satış İçindeki Payı

16.3 mn

16.1 mn

(bireysel) %89



En Yüksek Dijital ve Mobil Müşteri Tabanı



Marka & Kurumsal İtibar

2025 Sürdürülebilirlik
Hedefi

400 mia TL

Net Sıfır Bankacılık Birliği
Üyesi

İlk Türk Bankası

Ticari
NTS**

#1

KOBİ
NTS**

#2

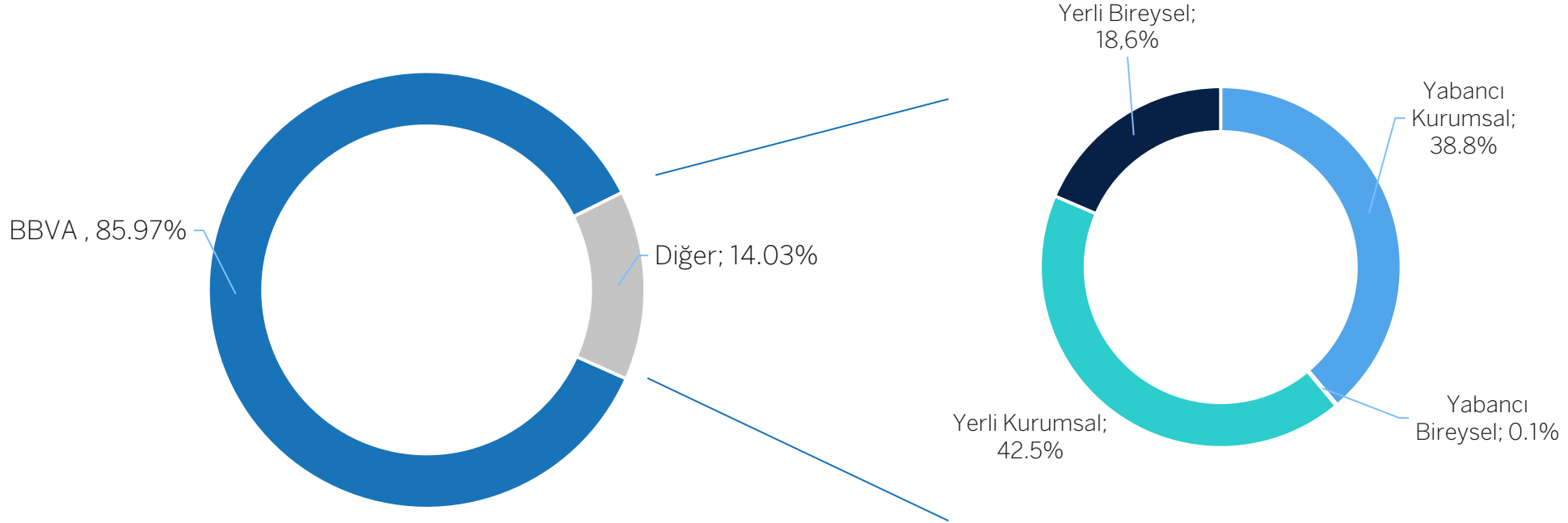
Bireysel
NTS**

#2

*Şube rakamı Şangay'daki temsilciliği içerir. Çalışan sayısına iştirakler dahil değildir.

**Net Tavsiye Skoru çalışması, bağımsız araştırma şirketi Ipsos tarafından Garanti BBVA için yapılmıştır. Araştırma, Ocak-Kasım 2024 döneminde online panel ve telefon teknikleri kullanılarak, kota örnekleme yöntemiyle, ilgili bankayı ana bankası olarak tanımlayan ve son 3 ay içinde bankasıyla iletişime geçen müşterilerle gerçekleştirilmiştir. Telefon tekniğiyle yapılan araştırmada Garanti BBVA müşteri listesi baz alındı.

ORTAKLIK YAPISI



PİYASA DEĞERİ

(12 Aralık 2024 itibarıyla)

528mia TL (\$15.1mia)

BIST-100'deki en değerli şirket ve banka

RAKİP BANKALAR ARASINDA EN İYİ PERFORMANS

(12 Aralık 2024 itibarıyla)

+91%

\$ bazında YBB getiri

YABANCI SAHİPLİĞİ

39% 06 Aralık itibarıyla

GARANTI BBVA'NIN TEMEL FİNANSAL GÜÇLÜ YÖNLERİ

1 MÜŞTERİ ODAKLI AKTİF BÜYÜMESİ

TL KREDİLERDE LİDER*

%21.1 pazar payı

#1 Tüketici Kredileri, Kredi Kartları
#2 TL İşletme Kredilerinde

2 STRATEJİK YÖNETİLEN FONLAMA YAPISI

SIFIR-MALİYETLİ MEVDUAT TABANI

Müşteri mevduatlarının

%39'i vadesiz müşteri mevduatı

YÜKSEK LİKİDİTE

\$4.6mİa Dış Borç

vs. \$5.1bn YP Likidite Tamponu

3 SAĞLAM AKTİF KALİTESİ, GÜÇLÜ KARŞILIK ORANLARI

TOPLAM KARŞILIK ORANI

%4.5

9M24 NET KREDİ RİSKİ MALİYETİ

90BP

EN YÜKSEK PROVİZYON SEVİYESİ*

76.5mİa TL

4 TEMEL BANKACILIK ODAKLI GELİR YARATIMI GELİRLERİ

EN YÜKSEK ÇEKİRDEK MARJ

%1.9 9A24'te

ORTALAMA ÖZKAYNAK KÂRLİLİĞİ (kümülatif)

%33 9A24'te

ORTALAMA AKTİF KÂRLİLİĞİ (kümülatif)

%3.5 9A24'te

5 GÜÇLÜ SERMAYE POZİSYONU

ÇEKİRDEK SYR
(BDDK geçici önemleri olmadan)

%13.4

SERMAYE FAZLASI
(konsolide, BDDK geçici önemleri olmadan)

81MİA TL

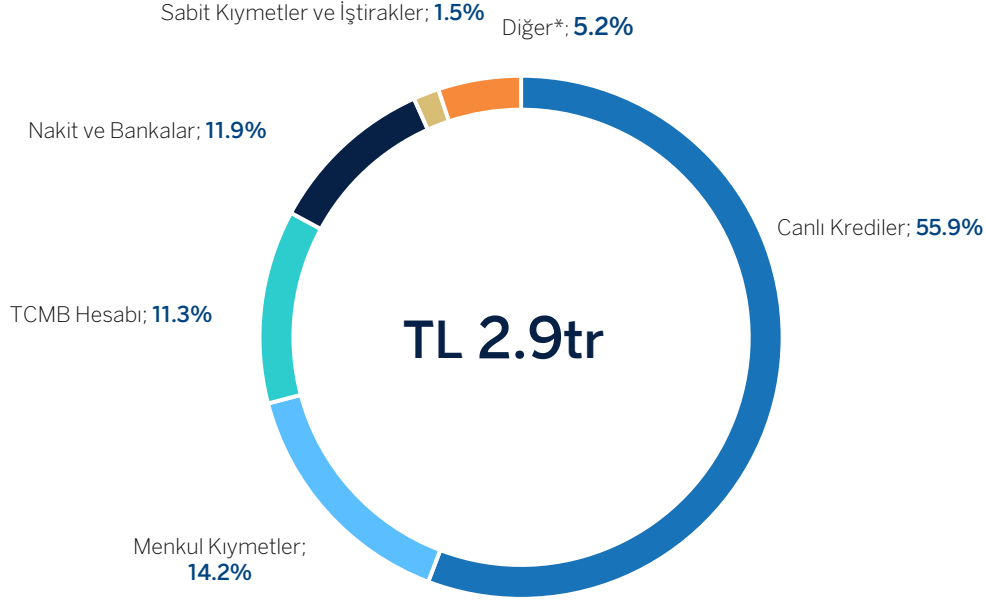
*Eylül 2023 itibarıyla özel bankalar arasında.

** 2019'dan bu yana değer azaltımları ile düzeltilmiştir. Değer azaltımları hariç Toplam karşılama oranı: %3,6 ve B/S toplam karşılığı: 55,1 milyar TL

Not: Rakamlar aksi belirtilmedikçe BDDK Konsolide Finansallarına göre dir

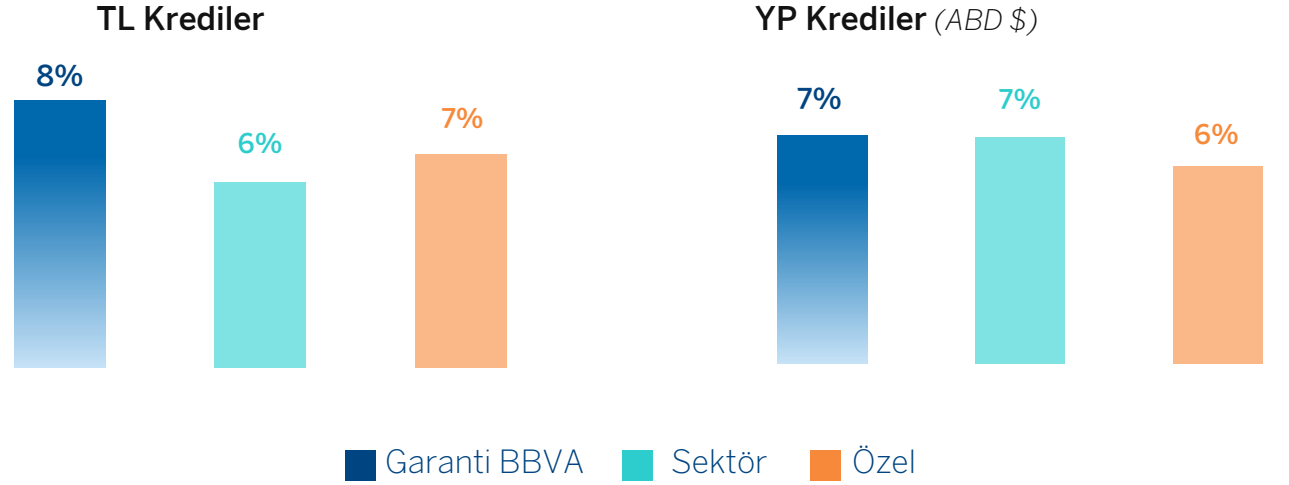
1 MÜŞTERİ ODAKLI AKTİF BÜYÜMESİ

AKTİF KIRILIMI



CANLI KREDİLER BÜYÜMESİ¹

(Eyl'24 itibarıyla, çeyreksele)



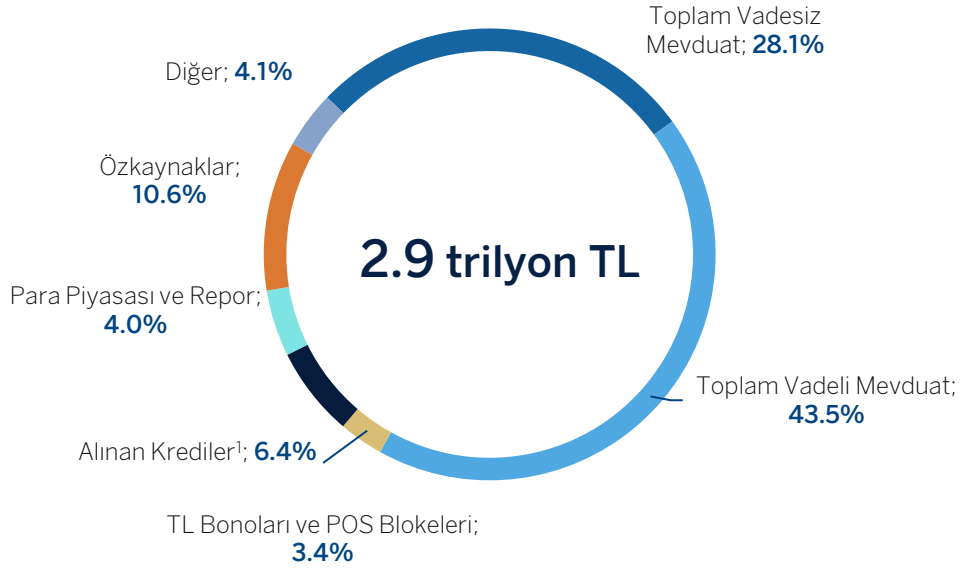
➤ TL kredilerde lider konum*

- Seçici ve kârlı büyüme stratejisi korundu.
- Kredi kartı cirosunda ve üye işyerlerinde bu çeyrekte #1
- Maaş müşterilerinin toplam ihtiyaç kredisi hacmindeki payı: **43%**

¹ Sektör datası 27 Eylül 2024 BDDK aylık mevduat bankaları verilerine göre. Garanti BBVA verileri karşılaştırılabilir olması adına BDDK Eylül 2024 solo finansallara göre.

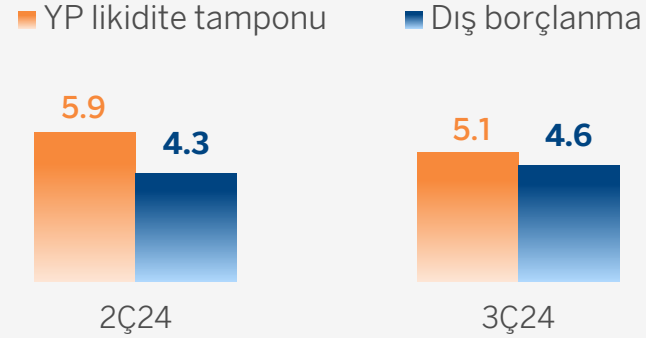
STRATEJİK YÖNETİLEN FONLAMA YAPISI - BAŞARIMIZIN EN ÖNEMLİ DESTEKLEYİCİSİ

PASİFLER & ÖZKAYNAK KIRILIMI

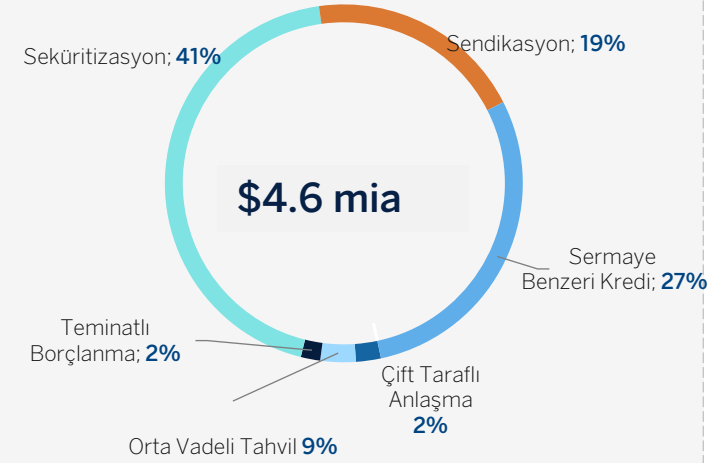


DIŞ BORÇLANMA VS. YP LİKİDİTE TAMPONU²

(ABD \$ mia)



YURTDIŞI FONLAMA KIRILIMI



DÜŞÜK KALDIRAÇ

8.5x

Borç / Özkaynak

YÜKSEK SEVİYEDE LİKİT BİLANÇO

\$1.5mia

Kısa vadeli dış borç

\$5.1mia

YP Likidite Tamponu

ÇEŞİTLENDİRİLMİŞ FİNANSMAN YAPISI

24%

Toplam fonlama tabanının ÇSY bağlantılı fonlama oranı. 2021'den itibaren yeni ihraçların %100'ü ÇSY bağlantılı

¹ İhraç edilen menkul kıymetler , sermaye benzeri krediler ve alınan kredileri içermektedir

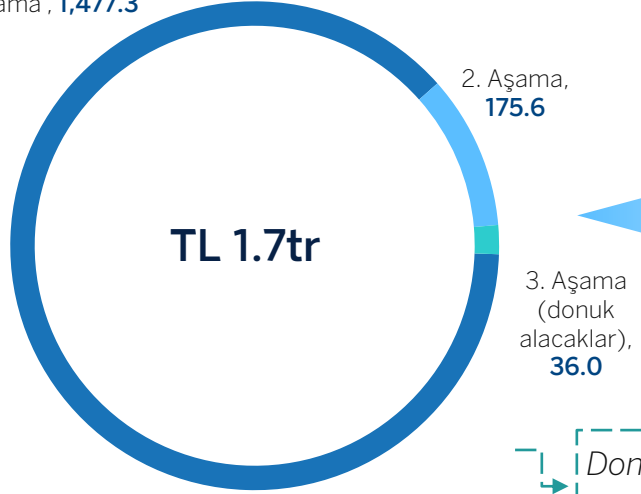
² YP Likidite Tamponu Rezerv Opsiyon mekanizması altındaki YP zorunlu karşılıklar , swap işlemleri , para piyasası işlemleri , MB tarafından kabul edilen teminata konu olmayan menkul kıymetler

*Teminatlı borçlanma işlemleri ve Orta Vadeli Tahvil hariç

3 SAĞLAM AKTİF KALİTESİ, GÜÇLÜ KARŞILIK ORANLARI

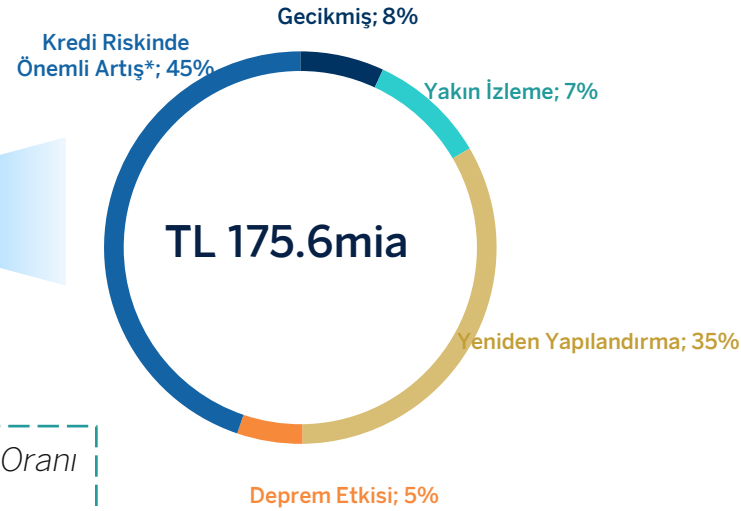
KREDİ & ALACAKLAR PORTFÖYÜ (Milyar TL)

Aşama , 1,477.3

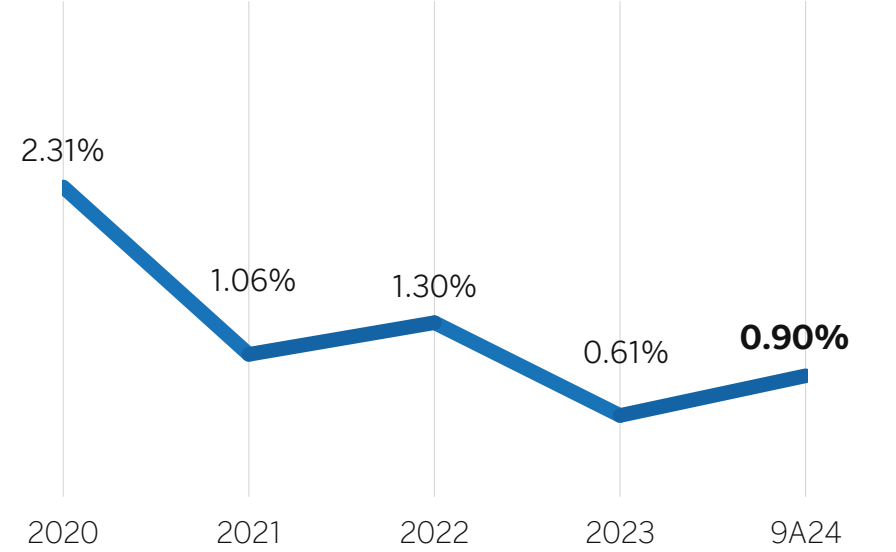


Donuk Alacak Oranı
2.1%

2.AŞAMA KREDİLERİN KIRILIMI



NET KREDİ RİSKİ MALİYETİ (kur etkisi hariç)



BİLANÇODAKİ TOPLAM KARŞILIKLAR

61.2mia TL

TL 76.5 mia kayıttan düşülenler ile düzeltiğinde²

TOPLAM KARŞILIK ORANI

3.6%

4.5% kayıttan düşülenler ile düzeltiğinde²

DONUK ALACAK KARŞILIK ORANI

63.3%

74.2% kayıttan düşülenler ile düzeltiğinde²

*Kredi Riskinde Önemli Artış , bankanın belirlediği eşik değerlerle ölçümlenen Temerrüt Olasılığındaki değişimi ifade eder

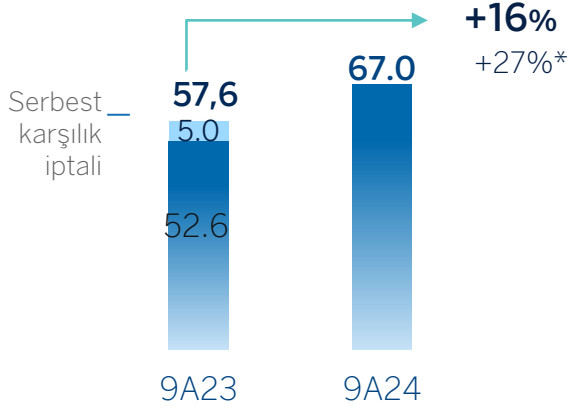
1 Özel bankalar ortalamasında Garanti BBVA hariç 3 büyük özel banka dikkate alınmıştır.

2 2019 yılından beri kayıttan düşürülen tutarlarla düzeltilmiş.

4 TEMEL BANKACILIK GELİRLERİ ODAKLI GELİR YARATIMI

NET KÂR (TL mia)

KÜMÜLATİF



ÇEYREKSEL



TEMEL BANKACILIK GELİRLERİ KIRILIMI

TL mia, kümülatif	Garanti BBVA	Özel Banka Ort. 1
Çekirdek Net Faiz Gelirleri	31,9	(27,7)
Ticari Kâr/Zarar	28,0	25,5
Net Ücret & Komisyonlar	68,0	56,4
TEMEL BANKACILIK GELİRLERİ	127,9	31,8

9A24 ORT. AKTİF KÂRLILIĞI

3.5%

9A24 ORT. ÖZKAYNAK KÂRLILIĞI

33%



Garanti BBVA'nın temel bankacılık gelirleri yaratım kabiliyetindeki liderliği Banka'nın sürdürülebilir kârlılığına işaret ediyor.

Düzeltilmiş Ticari Kar/Zarar: Swap maliyetleri, kur hedge'i ve KKM ek primleri hariç Ticari Kâr/Zarar.

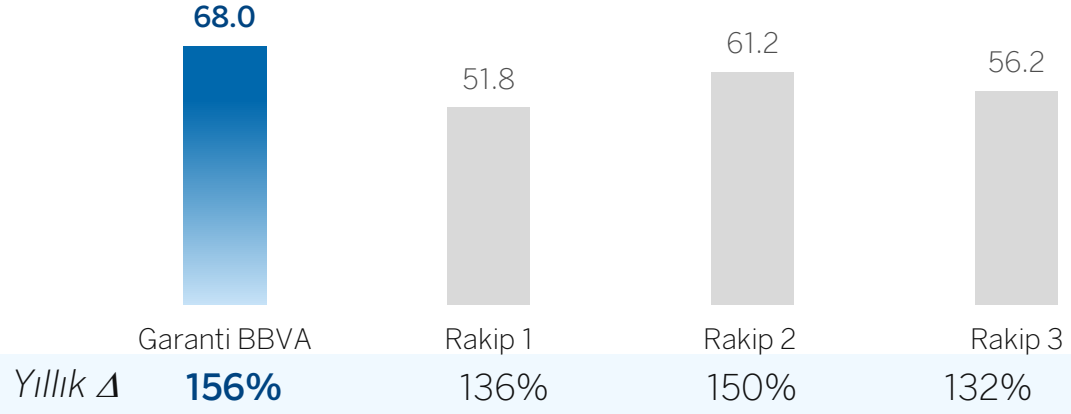
Çekirdek net faiz geliri: Net Faiz Geliri – TÜFEX geliri + swap maliyetleri + ticari K/Z altında gösterilen KKM ek primleri

1 Özel bankalar ortalamasında Garanti BBVA hariç 3 büyük özel banka dikkate alınmıştır.

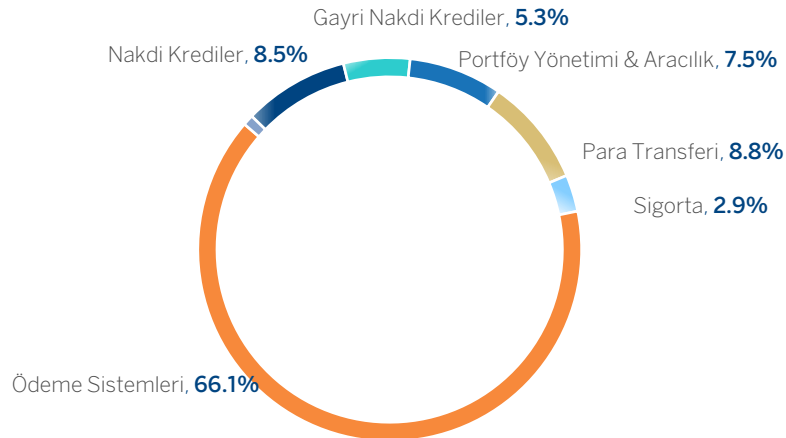
4 ÜSTÜN KOMİSYON YARATIM KAPASİTESİ İLE...

NET ÜCRET VE KOMİSYONLAR

(TL mia, 3Ç24)



NET ÜCRET VE KOMİSYON KIRILIMI¹



Net Ücret ve Komisyonlar, Solo Finansallara dayanmaktadır. Garanti Emeklilik primleri "Diğer Gelirler" altında gösterilmiştir. Aralık 2023 itibarıyla, önceki "Diğer" kategorisi altında kaydedilen bir dizi ücret kaynağı, şimdi "Para Transferi" altında sınıflandırılmıştır. Sıralamalar özel bankalar arasındadır

KREDİ KARTLARINDA GÜÇLÜ KONUM

+3.7% Yıllık
Ödeme Sistemleri
Komisyonları

#1 Kredi kartı ciro
hacimlerinde ve kredi kartı
müşteri sayısında

ÇEŞİTLENDİRİLMİŞ VE ENFLASYONUN ÜZERİNDE KOMİSYON PERFORMANSI

#1 TL Nakdi &
Gayrinakdi Kredilerde
(30.06.2024 itibarı ile)

#1 Para Transferi
Ücretlerinde

GENİŞLEYEN MÜŞTERİ TABANI VE ARTAN PENETRASYON

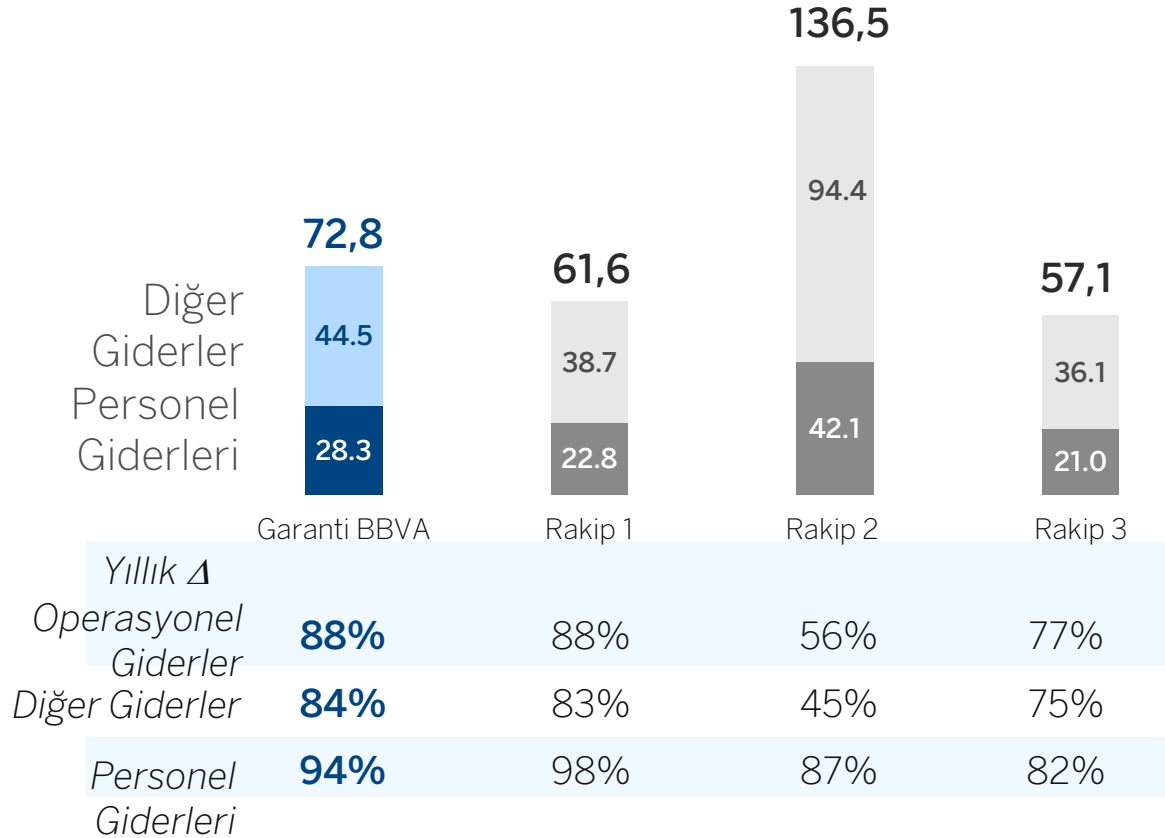
~16.3_{mio}
Mobil müşteri

89%
Dijital satışların toplam
içindeki payı

4 ...VE YAKINDAN İZLENEN GİDER YÖNETİMİ İLE DESTEKLENİYOR

OPERASYONEL GİDERLER

(TL mia, 3Ç24)



SINIFINDA EN İYİ VERİMLİLİK ORANLARI

GİDER / GELİR

43%

KOMİSYON / GİDER

93%

GİDER / ORT. AKTİFLER

3.8%

*Özel bankalar ortalamasında Garanti BBVA hariç 3 büyük özel banka dikkate alınmıştır

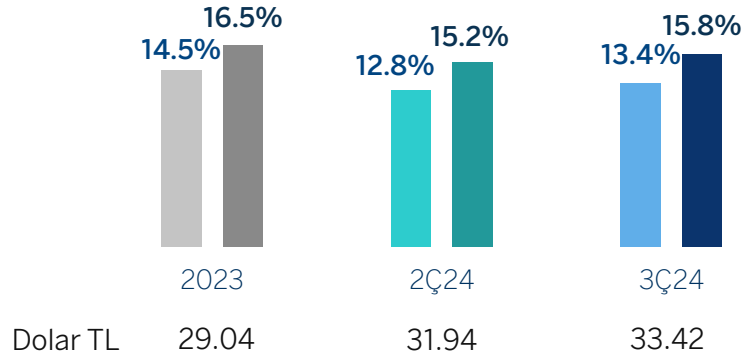
Gelir tanımı : Net Faiz Geliri (swap dahil) + Net Ücret ve Komisyonlar + Temettü Gelirleri + İştirak Gelirleri + Net Ticari Kâr Zarar (swap ve kur hedge'i hariç) + Diğer Gelirler (karşılık iptalleri, serbest karşılık iptali ve tek seferlik gelirler hariç)

5 SAĞLAM SERMAYE KORUNMAKTA

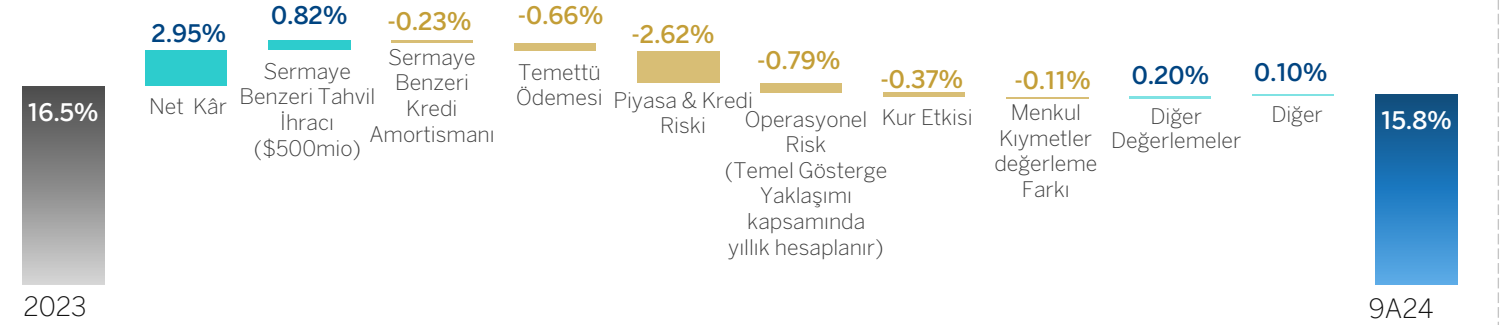
SERMAYE YETERLİLİK ORANLARI

(BDDK geçici önlemleri olmadan)

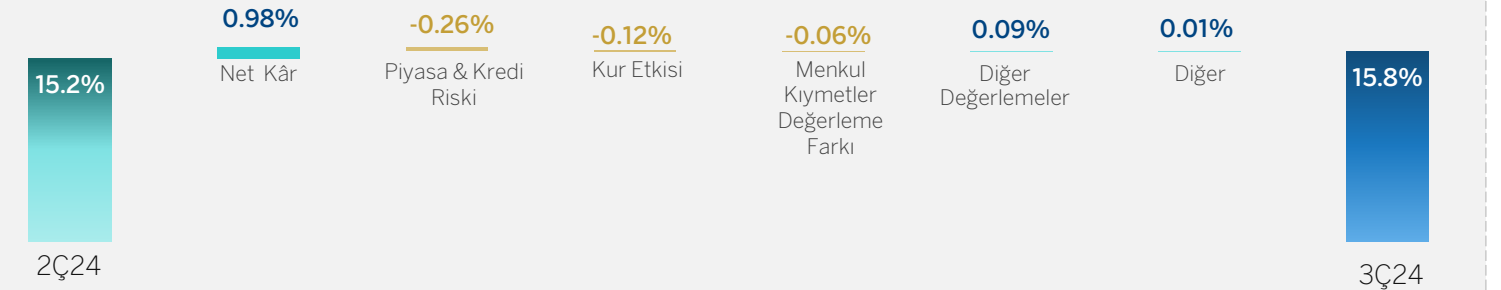
■ Çekirdek SYR ■ SYR



2023 – 3Q24 SYR GELİŞİMİ (Konsolide, BDDK geçici önlemleri olmadan)



2Q24 – 3Q24 SYR GELİŞİMİ (Konsolide, BDDK geçici önlemleri olmadan)



~21,6bp

SYR'nin TL'deki %10 değer kaybına duyarlılığı

~1,4%

BDDK geçici önlemlerinin SYR üzerindeki etkisi

TL 81 mia

Sermaye Fazlası (Konsolide & geçici önlemler olmadan)

+85bp

Bireysel kredilerin risk ağırlıkları üzerindeki mevzuat değişikliğinin çeyreksel etkisi*

1 SYR Minimum Yeterlilik Seviyesi= %8.0 + SIFI Tamponu Grup2 (%1.5) Sermaye Koruma Tamponu(%2.5) + Döngüsel Sermaye Tamponu (%0.14), Konsolide ana sermaye minimum yeterlilik seviyesi=6.0% + Tamponlar: Konsolide çekirdek sermaye minimum yeterlilik seviyesi= 4.5%+Tamponlar

*19.09.2024 tarihli BDDK kararı

04

GARANTİ BBVA'DA SÜRDÜRÜLEBİLİRLİK

GARANTİ BBVA'DA SÜRDÜRÜLEBİLİRLİK



İklim Krizi ile Mücadele

Sürdürülebilir kalkınmaya katkı (2018-9A24)

240 milyar TL

2018-2025 yılları arasında sürdürülebilir kalkınmaya katkı ve finansman hedefi **400 milyar TL** olarak güncellendi

Karbonsuzlaşma Hedefi

Türkiye'de bu hedefi açıklayan **ilk** şirket *

Finansmanına dahil olunan RES'lerin kurulu güçlerinin pazar payı

%24.6



Kapsayıcı Büyüme

Kadın Girişimcilere Finansman Desteği

200 milyar TL – 5 yılda

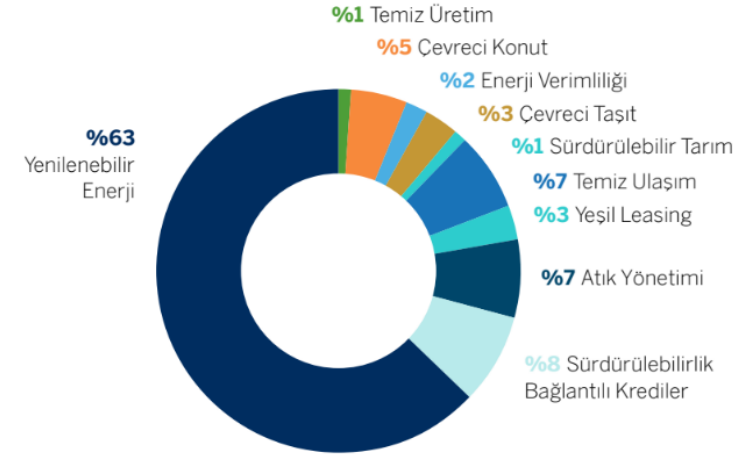
Hesabını Bilen Kadınlar Programı

5,515 Ekim 2023'den beri kadın katıldı

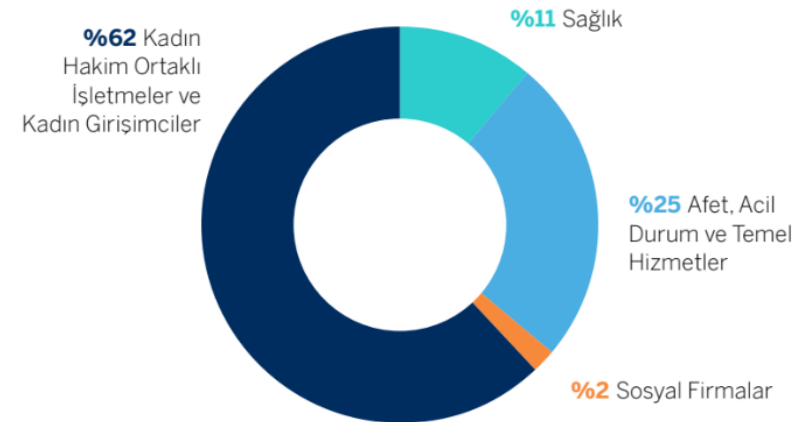
Rakipler arasında KOBİ-Mikro Kredi Pazar Payı

%20.1

Temalara Göre İklim Eylemi Finansmanı



Temalara Göre Kapsayıcı Büyüme Finansmanı

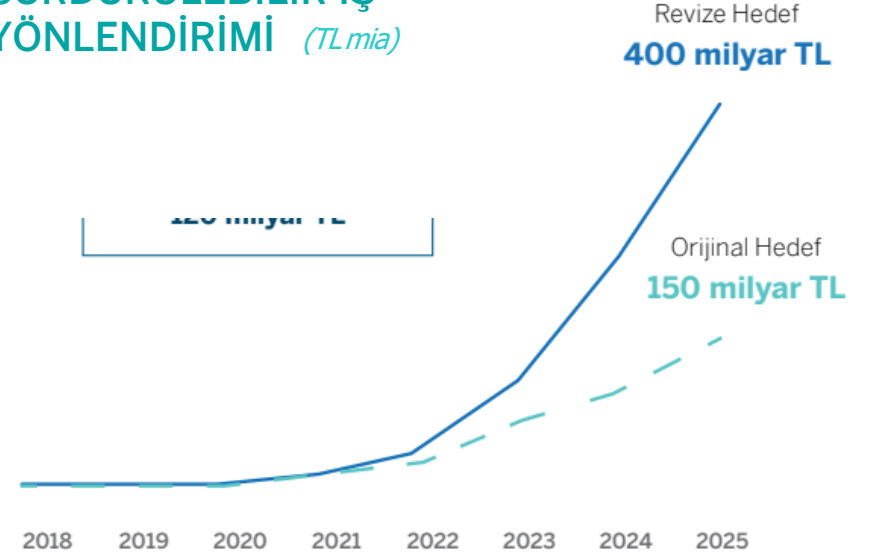


İKLİM KRİZİ İLE MÜCADELE

SÜRDÜRÜLEBİLİR FİNANSMAN

- > Garanti BBVA, 2023 yılında iklim kriziyle mücadele ve kapsayıcı büyüme için 2018-2025 yıllarında sürdürülebilir faaliyetlerin finansmanına kaynak sağlama hedefini **400 milyar TL** olarak güncelledi.
- > 2018 – 9A24 periyodunda Banka'nın sürdürülebilir faaliyetlerin finansmanına sağladığı toplam kaynak tutarı **240 milyar TL'ye** ulaşmıştır.

SÜRDÜRÜLEBİLİR İŞ YÖNLENDİRİMİ (TLmia)



Karbon yoğun sektörlere yönelik emisyon azaltım hedefleri

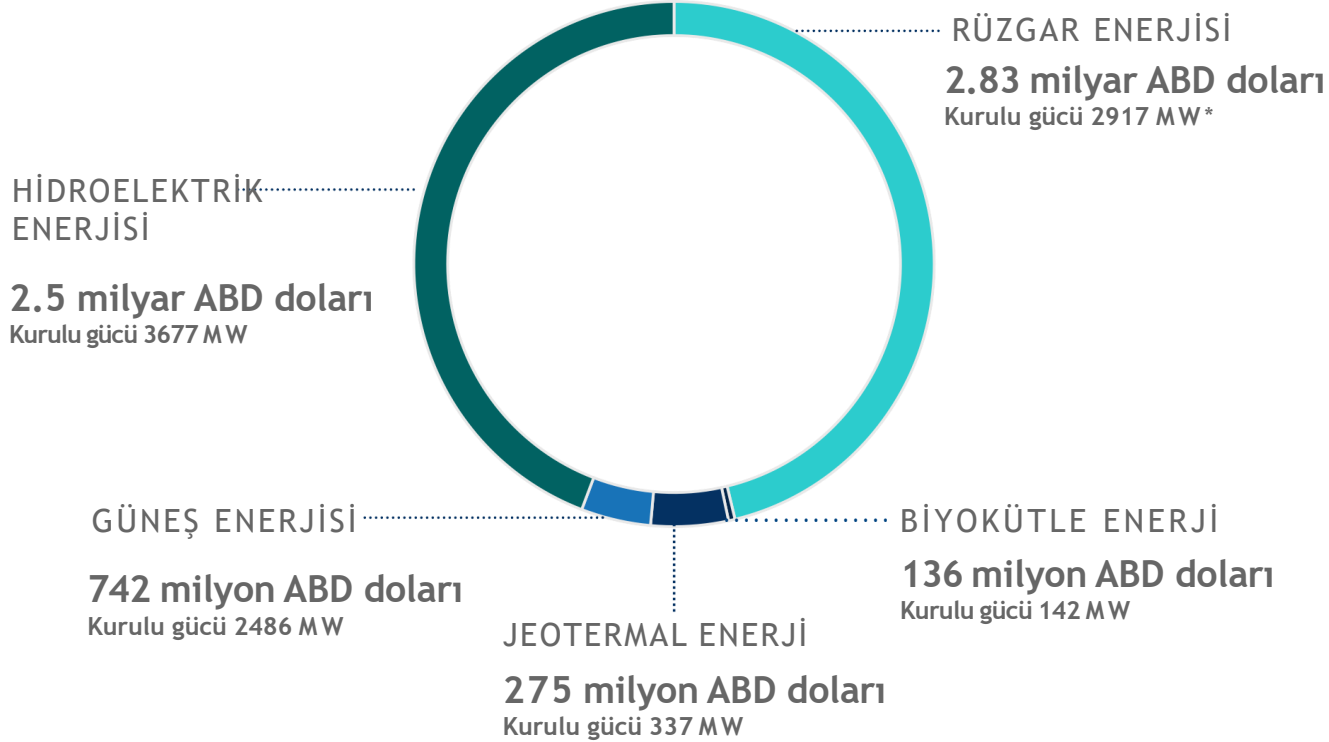
Sektör	Emisyon kapsamı	Metrik	Senaryo	Garanti BBVA Başlangıç (2022)	Garanti BBVA İlerleme (2023)	Değişim	Hedef
Enerji	1+2	kgCO ₂ e/Mwh	Uluslararası Enerji Ajansı Net Sıfır 2050	388	339	-%13	-%72
Otomotiv	3	gCO ₂ e/Km	Uluslararası Enerji Ajansı Net Sıfır 2050	182	179	-%1	-%40
Demir-Çelik	1+2	kgCO ₂ e/Tdemircelik	Uluslararası Enerji Ajansı Net Sıfır 2050	1.096	1.320	%20	-%10
Çimento	1+2	kgCO ₂ e/Tçimento	Uluslararası Enerji Ajansı Net Sıfır 2050	726	726	%0	-%20
Kömür	-	milyon TL	2040'a kadar sektöre ilişkin risklerin sıfırlanması				



2021'de kömürden çıkmayı taahhüt eden **Türkiye'den ilk banka** oldu, en geç 2040 yılında portföyündeki kömür faaliyetlerine ilişkin riskleri sıfırlayacağını taahhüt etti.

İKLİM KRİZİ İLE MÜCADELE

YENİLENEBİLİR ENERJİ FİNANSMANI



DÜŞÜK KARBON EKONOMİSİNE GEÇİŞİ DESTEKLEMEK

Karbon Yoğunluğu (tCO₂e/Toplam Aktifler)*

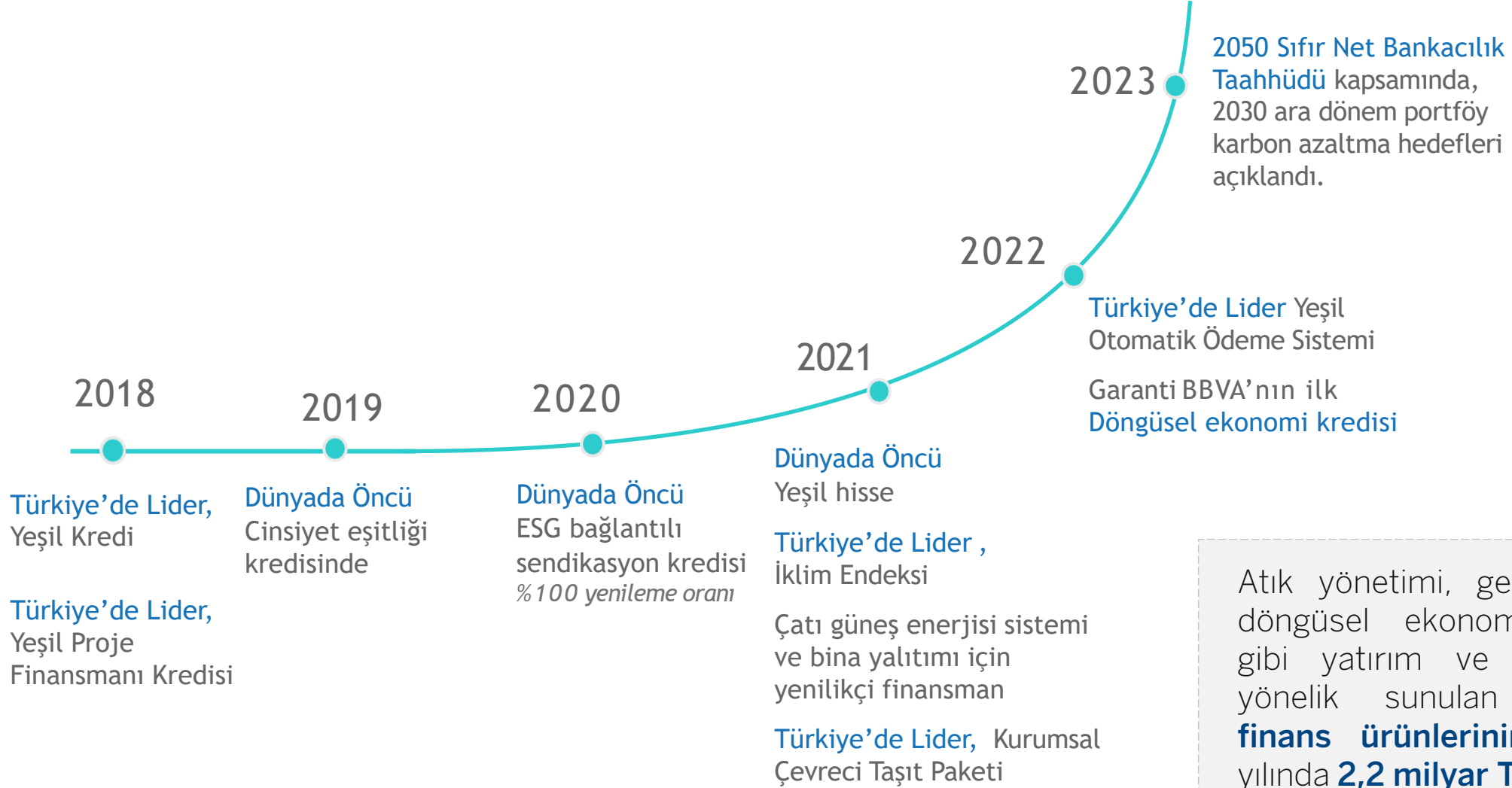


- > Çevre Yönetim Sistemi'nin hayata geçirildiği 2012 yılından bu yana **Banka'nın karbon yoğunluğu %98 azaldı.**
- > **Pendik Kampüs ve Güneşli Hizmet Binalarına** toplam kurulu gücü yaklaşık 300 kW, yıllık üretim kapasitesi de 350 MWh olarak planlanan **Güneş Enerjisi Santralleri (GES)** kuruldu.
- > 2023 yılı başı itibaren ATM çatılarına **81 güneş enerjisi paneli** yerleştirdi.

* Yoğunluk hesaplamalarına Kapsam 3 dahil değildir.

İKLİM KRİZİ İLE MÜCADELE

SÜRDÜRÜLEBİLİR ÜRÜNLER



Atık yönetimi, geri dönüşüm ve döngüsel ekonomi uygulamaları gibi yatırım ve satın almalara yönelik sunulan **sürdürülebilir finans ürünlerinin** hacmi 2023 yılında **2,2 milyar TL’yi aştı.**

KAPSAYICI BÜYÜME

Hesabını Bilen Kadınlar

Kadınların kendi ekonomilerini daha iyi yönetebilmeleri için ücretsiz, çevrimiçi ve yüz yüze finansal okuryazarlık eğitimleri sunuyor..

Ekim 2023'den beri finansal okuryazarlık eğitimlerine **5.515 kadın** katıldı.

Kadın Girişimci Programı

Finansman desteği altında özel müşteri grubu olarak sınıflandırılan kadın girişimci müşterilere sağlanan **TL kredi tutarı** tüm segmentlerde Ekim 2024 itibarıyla **39 milyar TL'yi aştı**.

Garanti BBVA Partners Girişim Hızlandırma Programı

Girişimler, KOBİ'ler ve **büyüyen girişimlerin** sürdürülebilirliklerine katkı sağlıyor.

KOBİ ve KOBİ-Mikro kredilerinde sürekli artan pazar payı

2023 yılında,

- > TL KOBİ Kredilerinin TL Krediler içindeki payı **30%**
- > Özel bankalar arasındaki TL KOBİ Kredileri Pazar Payı **22.5%**
- > Mikro kredilerin KOBİ içindeki payı **27%**
- > Özel bankalar arasında KOBİ-Mikro Kredi Pazar Payı **20.1%**

TOPLUMSAL YATIRIMLAR



Toplumsal programlara
yatırım tutarı

875 milyon TL

3 odak alanı

- Eşitsizliklerin azaltılması
- Herkes için eğitim
- Erişilebilir kültür ve bilgi üretimi



Türkiye'nin Canı Yanmasının Destek Programı
Haziran 2022'de WWF-Türkiye ile birlikte başlatılan Türkiye'nin Yaşamı: Yangın Yönetimi Hibe Programı kapsamında, **2023 yılının sonuna kadar toplam 6 proje hayata geçirildi.**



Salt Garanti BBVA tarafından 2011 yılında **bilgi, kültür ve sanatı** desteklemek amacıyla kuruldu. Salt Araştırma, arşiv koleksiyonları ile **2 milyondan fazla belge ve kaynağa** çevrim içi erişim sunuyor.



Mavi Nefes: DenizTemiz Derneği/ TURMEPA iş birliği ile **deniz kirliliği ile mücadele ediyor.**

Eylül 2021'den bu yana tüm bölgelerdeki deniz süpürgeleri yaklaşık **200.071 ton katı atık** toplayarak bu atıkları geri dönüşüme kazandırdı.



ÖRAV öğretmenlerin mesleki ve kişisel gelişimlerini destekleyerek çocukların nitelikli eğitime erişim hakkını koruma amacıyla, 2008 yılında Garanti BBVA tarafından kuruldu.

2023'te ulaştığı öğretmen sayısı **71.826.**

**eşit
biz**









EşitBiz projesi, **toplumsal cinsiyet eşitliği** konusunda değişime katkı sunmak amacıyla 2022'nin başından bu yana yürütülüyor.



5 Taş Sosyal ve Finansal Liderlik Programı ilkokul ve ortaokul öğrencilerinin sosyal ve finansal liderlik konusunda bilgi, tutum ve becerilerini geliştirmeyi amaçlıyor.

2023 yılında **12.730 öğrenciye** ve **913 öğretmene** ulaşıldı.

SÜRDÜRÜLEBİLİRLİK ENDEKSLERİ

						
KURUM	S&P KURUMSAL SÜRDÜRÜLEBİLİRLİK DEĞERLENDİRMESİ	CDP İKLİM DEĞİŞİKLİĞİ	CDP SU PROGRAMI	FTSE4GOOD	SUSTAINALYTICS ESG RISK	BLOOMBERG CİNSİYET EŞİTLİK ENDEKSİ
PUANLAMA ARALIĞI	0-100	A / D-	A / D-	0-5	0-40+	0-100
NOT	85 Skorumuz küresel çapta, bankacılık sektöründe 15. sırada , Türkiye’de ise 1. sırada 	B	A-	3,8	23,7	89,06 7 yıl üst üste endekse dahil olan Türkiye’den tek banka 
	Garanti BBVA'nın dahil olduğu yerel endeksler <ul style="list-style-type: none"> > BIST SÜRDÜRÜLEBİLİRLİK ENDEKSİ > BIST-25 SÜRDÜRÜLEBİLİRLİK ENDEKSİ (1 Ocak 2025 itibariyle) > BIST KURUMSAL YÖNETİM ENDEKSİ 					

05

GARANTI BBVA'DA KURUMSAL YÖNETİM

GARANTİ BBVA

AMACIMIZ

“Çağın olanaklarını
herkese sunmak”

STRATEJİK ÖNCELİKLERİMİZ


MÜŞTERİLERİMİZİN GÖZÜNDE FARKLILAŞMA

 Finansal Sağlık


 Sürdürülebilirlik


ÜSTÜN BAŞARININ ANAHTARLARI

 Daha Fazla
Müşteriye Ulaşma

 Operasyonel
Üstünlük

STRATEJİMİZİ GERÇEKLEŞTİRMEMİZİ SAĞLAYACAK ANA UNSURLAR

 En İyi ve En Bağlı
Takım

 Data ve Teknoloji

DEĞERLERİMİZ

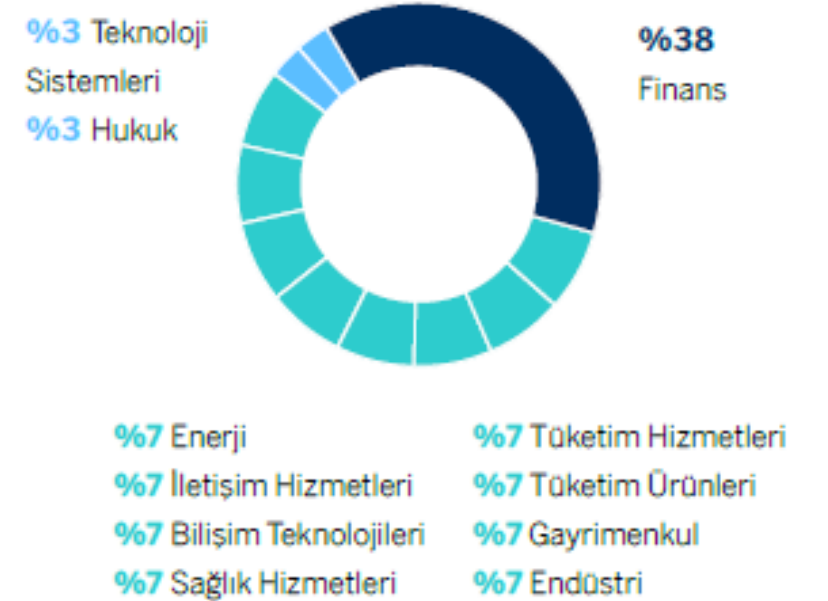
 **Müşteri** önceliğimizdir  **Büyük** düşünürüz  **Tek bir ekibiz**

YÖNETİM KURULU

İsim Soyisim	Atanma Tarihi	Eğitim	İş Tecrübesi
Süleyman Sözen	İcra görevi olmayan 29.05.1997	Lisans	43 yıl
Jorge Saenz Azcunaga Carranza	İcra görevi olmayan / Bağımsız 24.03.2016	Lisans	30 yıl
Mahmut Akten	İcra görevi olan 23.08.2024	Yüksek Lisans	25 yıl
Sait Ergun Özen	İcra görevi olmayan 14.05.2003	Lisans	37 yıl
Ebru Oğan Knottnerus	İcra görevi olmayan / Bağımsız 27.03.2024	Yüksek Lisans	33 yıl
Jaime Saenz de Tajeda Pulido	İcra görevi olmayan 02.10.2014	Lisans	32 yıl
Pablo Alfonso Pastor Muñoz	İcra görevi olmayan 31.03.2021	Yüksek Lisans	34 yıl
Rafael Salinas Martinez de Lecca	İcra görevi olmayan 08.05.2017	Yüksek Lisans	33 yıl
Belkis Sema Yudum	İcra görevi olmayan / Bağımsız 30.04.2013	Lisans	44 yıl
Avni Aydın Düren	İcra görevi olmayan / Bağımsız 17.06.2020	Yüksek Lisans	33 yıl
M. Canan Özsoy	İcra görevi olmayan / Bağımsız 04.04.2019	Yüksek Lisans	33 yıl

TECRÜBE DAĞILIMI

Tablo, Global Endüstri Sınıflandırma Standartları'na (GICS) uygun olarak hazırlanmıştır. Global Endüstri Sınıflandırma Standartları (GICS), MSCI ve Standard & Poor's (S&P) tarafından küresel finans topluluğu tarafından kullanılmak üzere geliştirilen bir endüstri taksonomisidir.




ÜST YÖNETİM

CİNSİYET



ORTALAMA DENEYİM



EĞİTİM



GENEL MÜDÜR
Mahmut Akten

Ekonomik Araştırmalar
Genel Sekreterlik
Bilgi Sistemleri Güvenlik
Bireysel Ürünler Tahsilat



Finans ve Hazine
Aydın Güler



Kredi Risk Yönetimi
Murat Atay



Mühendislik Hizmetleri ve Veri
İlker Kuruöz



Yetenek ve Kültür*
Tuba Köseoğlu



Bireysel Bankacılık
Ceren Acer Kezik



Kurumsal, Yatırım Bankacılığı ve Global Piyasalar
Sinem Edige



Ticari Bankacılık
Cemal Onaran



Küçük ve Orta Boy İşletmeler Bankacılığı
Sibel Kaya

KURUMSAL YÖNETİM DERECELENDİRME

JCR KURUMSAL YÖNETİM DERECELENDİRME NOTU

Ana Bölümler	10.12.2016	11.12.2017	11.12.2018	11.12.2019	11.12.2020	10.12.2021	9.12.2022	8.12.2023	6.12.2024
Pay Sahipleri	9.22	9.22	9.22	9.67	9.67	9.67	9.73	9.73	9.73
Kamuyu Aydınlatma & Şeffaflık	9.25	9.40	9.67	9.67	9.76	9.85	9.85	9.85	9.85
Menfaat Sahipleri	9.23	9.57	9.72	9.86	9.86	9.86	9.87	9.87	9.87
Yönetim Kurulu	9.34	9.66	9.76	9.76	9.81	9.81	9.81	9.81	9.85
Genel Uyum Notu	9.27	9.51	9.60	9.73	9.77	9.79	9.81	9.81	9.82
Görünüm	Pozitif	Pozitif	Pozitif	Pozitif	Pozitif	Pozitif	Pozitif	Pozitif	Stable

YÜKSEK UYUMLU KONULAR

- Yönetim Kurulu'nda kadınların %25 temsili hedefine ulaşıldı.
- Finansal ve finansal olmayan performansın, gelecek stratejilerinin ve temel öncelikli konulardaki hedeflerin ayrıntılı bir incelemesini içeren **Entegre Yıllık Rapor**
- Etkin ve şeffaf **Yatırımcı İlişkileri internet sitesi**
- **Dijital bankacılık** alanında sektördeki öncü
- **Karbonsuzlaşma hedeflerinin** açıklanması
- **Eğitim ve deneyim bakımından yüksek nitelikli** Yönetim Kurulu
- Etkin ve kapsamlı **iç kontrol, iç denetim ve risk yönetim sistemleri**

UYUM SAĞLANMAYAN KONULAR

- **Azlık haklarını** mevzuatın öngördüğünden daha fazla genişleten ve bu hakları %5'in altında paya sahip ortaklara da tanıyan esas sözleşme hükmünün bulunmaması,
- Yönetim Kurulu Üyelerine ve üst düzey yöneticilere sağlanan **tüm maddi olanakların kişi bazında** açıklanmaması

Kurumsal Yönetim İlkelerine Uyum Raporuna buradan ulaşabilirsiniz.

SÜRDÜRÜLEBİLİRLİK PERFORMANS GÖSTERGELERİ

CİNSİYETLER ARASI ÜCRET FARKI (KADIN/ERKEK)

	YÖNETİM KADEMESİ*	ŞUBE MÜDÜRÜ/ORTA DÜZEY YÖNETİCİ*	DİĞER*	GENEL ORTALAMA*
2023	0,90 ✓	0,84 ✓	1,04 ✓	1,06 ✓
2022	0,87	0,85	1,07	1,07
2021	0,87	0,9	1,05	1,11

*Yönetim Kademesi: Banka Direktörleri, Bölge Müdürleri, Kurumsal ve Ticari Şube Müdürleri, Birim Yöneticileri
 Şube Müdürü/Orta Düzey Yönetici: Banka Şube Müdürleri (Kurumsal & Ticari Hariç), Kıdemli Yönetmen ve Yönetmeler
 Diğer: Banka Yetkili, Uzman ve Uzman asistanları, Banka asistanları ve Destek Kadroları
 Ortalama metriğinin uç değerlerden (çok yüksek/çok düşük) negatif etkilenmesi dolayısıyla medyan değeri verilmiştir.
 Garanti BBVA Teknoloji hesaplamalara dahil edilmemiştir.

SERA GAZI EMİSYONLARI (tCO₂eş değeri)

YIL	KAPSAM 1 (TCO ₂ E)	KAPSAM 2*** (TCO ₂ E)	KAPSAM 3**** (TCO ₂ E)	TOPLAM TCO ₂ E (KAPSAM 1 & 2)	SERA GAZI EMİSYON YOĞUNLUĞU***** (TCO ₂ E/ TOPLAM AKTİFLER)	SERA GAZI EMİSYON YOĞUNLUĞUNDAKİ DEĞİŞİKLİK %
2023	18.073 ✓	0 ✓	11.445 ✓	18.073 ✓	8,2 ✓	%98 ✓
2022	18.981	0	411	18.981	14,6	%97
2021	18.643	0	61	18.643	22	%96

*** Kapsam 2 emisyonları IREC sertifikalarının alınmış olması sebebiyle 0 olarak hesaplanmıştır.

**** Belirtilen Kapsam 3 emisyonları Garanti BBVA çalışanlarının iş sebebiyle gerçekleştirdiği uçak ve tren seyahatlerinden ve çalışanların işe geliş-gidiş için tercih ettiği ulaşım araçlarından (özel araçlar, toplu taşıma, servis araçları vb.) kaynaklanan faaliyetleri içermektedir.

***** Emisyon yoğunluğu hesaplamalarına Kapsam 3 emisyonları dahil edilmemiştir.

ÇEVRESEL YATIRIM VE HARCAMALAR* (TL)

	2023
Sermaye Harcaması	29.794.176
İşletme Gideri	5.509.122

* Hesaplamaya sadece İnşaat ve Emlak Müdürlüğünce yapılan yatırım ve harcamalar dahil edilmiştir.

ÇALIŞAN & ÇEŞİTLİLİK İLE İLGİLİ GÖSTERGELER

ÇALIŞAN & ÇEŞİTLİLİK İLE İLGİLİ GÖSTERGELER	2022	2023
Çalışan Sayısı	21.684	22.016 ✓
Açık pozisyonların banka içi çalışanlarla doldurulma oranı (%)	%90,2	%90,8 ✓
Kadın çalışan oranı	%56,1	%55,7 ✓
Üst düzey yöneticilerde Kadın çalışan oranı (%)	%36,4	%30,0 ✓
Orta düzey yöneticilerde Kadın çalışan oranı	%39,6	%39,3 ✓
Teknolojide kadın çalışan oranı	%39,7	%39,9 ✓
Gelir getiren rollerdeki kadın çalışan oranı	%65,4	%64,8 ✓
Doğum iznine ayrılan çalışan sayısı	489	437 ✓
Doğum izni sonrası işe dönen çalışan oranı (%)	%96,7	%98,4 ✓
Babalık iznine ayrılan çalışan sayısı	437	379 ✓
Engelli çalışan sayısı (kişi)	433	380 ✓
Çalışan devir oranı	%11,79	%11,62 ✓
Çalışan bağlılığı skoru*	4,30	4,31
Çalışan mutluluğuna yönelik program sayısı	12	12

TOPLUMSAL YATIRIM PROGRAMLARI

	2022	2023
Toplumsal Yatırım Programları tutarı (milyon TL)	71,7	875 ✓

BBVA Grubu ile uyumlanmak üzere, 2022 itibarıyla Toplumsal Yatırım Planına Katkı raporlaması kapsamına yönetim giderleri de dahil edilmeye başlanmıştır.

Detaylı Sürdürülebilirlik Performans Göstergelerine [buradan](#) ulaşabilirsiniz.

EKLER

SAYFA 36 ÖZET BİLANÇO

SAYFA 37 ÖZET GELİR TABLOSU

SAYFA 38 BAŞLICA FİNANSAL ORANLAR

EKLER: ÖZET BİLANÇO

(Mia TL)

AKTİFLER	30.09.2023	31.12.2023	31.03.2024	30.06.2024	30.09.2024
Nakit Değerler ve Bankalar	188,5	234,6	215,6	272,2	341,8
TC Merkez Bankası Hesabı	284,2	291,7	334,8	313,1	325,0
Menkul Kıymetler	296,3	326,5	380,3	396,6	409,9
Brüt Krediler	1129,3	1259,6	1430,3	1530,2	1689,0
+TL Krediler	690,6	769,1	895,4	975,5	1062,6
TL Takipteki Krediler	16,5	18,6	21,7	23,7	30,2
info: TL Canlı Krediler	674,2	750,5	873,6	951,8	1032,5
+YP Krediler (ABD \$)	14,9	15,5	15,5	16,0	17,3
YP Takipteki Krediler (ABD \$)	0,1	0,2	0,1	0,1	0,1
info: YP Canlı Krediler (ABD \$)	14,7	15,3	15,3	15,9	17,2
info: Canlı Krediler (TL+YP)	1069,9	1193,8	1361,1	1459,9	1608,7
Sabit Kıymetler & İştirakler	25,0	32,5	34,2	41,6	42,7
Diğer	53,0	56,9	67,1	63,8	69,5
TOPLAM AKTİFLER	1976,3	2.201,7	2.462,5	2.617,4	2.877,8
PASİFLER & ÖZKAYNAKLAR	30.09.2023	31.12.2023	31.03.2024	30.06.2024	30.09.2024
Toplam Mevduat	1437,2	1604,9	1753,9	1854,1	2058,6
+Vadesiz Mevduat	615,9	662,7	760,8	726,6	807,7
TL Vadesiz	149,7	150,4	164,2	181,9	196,6
YP Vadesiz (ABD \$)	17,4	17,6	18,8	17,1	18,3
+Vadeli Mevduat	821,3	942,2	993,1	1127,5	1250,9
TL Vadeli	623,0	727,6	752,7	906,2	970,0
YP Vadeli (ABD \$)	7,4	7,4	7,6	6,9	8,4
Repo ve Bankalararası İşlemler	53,0	56,0	86,6	124,9	113,7
İhraç Edilen Tahviller	10,4	11,1	13,0	10,0	18,4
Alınan Krediler	122,2	133,1	158,6	159,8	165,8
Diğer Pasifler	138,2	150,9	194,3	188,3	217,3
Özkaynaklar	215,4	245,6	256,1	280,3	304,0
TOPLAM PASİFLER & ÖZKAYNAKLAR	1976,3	2.201,7	2.462,5	2.617,4	2.877,8

EKLER: ÖZET GELİR TABLOSU

Milyon TL	ÇEYREKSEL ÖZET GELİR TABLOSU			KÜMÜLATİF ÖZET GELİR TABLOSU		
	2Ç24	3Ç24	Çeyreksel	9A23	9A24	Yıllık
(+) Net Faiz Geliri swap maliyetleri dahil	19.950	25.168	26%	59.258	62.552	6%
(+) Net Faiz Geliri TÜFEX Hariç	23.462	18.867	-20%	38.020	58.857	55%
(+) TÜFEX Gelirleri	9.328	12.959	39%	22.078	30.698	39%
(-) Swap maliyetleri	-12.839	-6.658	-48%	-840	-27.003	3114%
(+) Net Ücret ve Komisyonlar	22.207	26.147	18%	26.595	67.980	156%
(+) Ticari Kâr/Zarar (Net Swap Maliyetleri ve Kur Hedge'i Hariç)	9.027	8.514	-6%	17.273	28.031	62%
<i>Bilgi: Kur Hedge'i Kaynaklı Kâr¹</i>	112	1.891	1587%	9.791	4.474	-54%
(+) Özkaynak yöntemi uygulanan ortaklıklardan kâr/zarar	595	455	-24%	1.267	1.802	42%
(+) Diğer Gelirler (Karşılık iptalleri ve tek seferlik gelirler hariç)	3.217	3.257	1%	11.195	10.401	-7%
(+) Tek Seferlik Gelir /Gider	746	-1	n.m	399	745	87%
(+) Varlık Satışı Kaynaklı Kazanç	746	-1	n.m	526	745	42%
(+) İdari para cezası / ceza iptali	0	0	n.m	-127	0	n.m
(+) Serbest Karşılık iptali	0	0	n.m	5.000	0	n.m
(-) Operasyonel Giderler	-23.412	-27.616	18%	-38.790	-72.807	88%
(-) Personel Giderleri	-8.922	-10.714	20%	-14.544	-28.276	94%
(-) Diğer Giderler	-14.490	-16.902	17%	-24.247	-44.531	84%
(-) Beklenen Net Zarar Karşılıkları (Kur Etkisi Hariç)	-2.487	-5.347	115%	-3.911	-9.978	155%
(-) Beklenen zarar karşılıkları	-12.844	-11.185	-13%	-29.737	-40.001	35%
<i>Bilgi: Kur Etkisi¹</i>	-112	-1.891	1587%	-9.791	-4.474	-54%
(+) Diğer faaliyet geliri altındaki karşılık iptalleri	10.245	3.947	-61%	16.035	25.548	59%
(-) Vergi ve Diğer Karşılıklar	-7.733	-8.216	6%	-15.701	-21.775	39%
(-) Serbest Karşılıklar	0	0	n.m	0	0	n.m
(-) Vergi	-7.705	-8.095	5%	-15.456	-21.587	40%
(-) Diğer karşılıklar (serbest karşılıklar hariç)	-28	-121	337%	-245	-188	-23%
= NET KÂR	22.110	22.361	1%	57.584	66.950	16%

¹ TL'deki değer kaybı nedeniyle oluşan karşılık artışı %100 hedge edildiğinden dip kârlılığa etkisi yoktur.
(Ticari kar/zarar satırına kur hedge'i kaynaklı gelir dahildir)

EKLER: BAŐLICA FİNANSAL ORANLAR

	Eyl-23	Ara-23	Mar-24	Haz-24	Eyl-24
Kârlılık Oranları					
Ortalama Özkaynak Kârlılığı Kümülatif ¹	41,1%	44,5%	36,0%	34,2%	32,9%
Ortalama Aktif Kârlılığı Kümülatif ¹	4,5%	4,9%	3,9%	3,7%	3,5%
Gider / Gelir Oranı	35,1%	34,8%	41,7%	42,1%	42,6%
Likidite Oranları					
Kredi / Mevduat	74,4%	74,4%	77,6%	78,7%	78,1%
TL Kredi / TL Mevduat	87,3%	85,5%	95,3%	87,5%	88,5%
Düzeltilmiş Kredi / Mevduat (bilanço içi uzun vadeli alternatif fonlama kaynaklarıyla düzeltilen)	64%	64%	67%	68%	68%
TL Krediler/ (TL Mevduatlar + TL Bono + Kredi Kartı İşlemlerinden Kaynaklanan Borçlar)	81,8%	79,5%	87,6%	81,3%	81,7%
YP Kredi / YP Mevduat	59,6%	61,0%	58,2%	66,3%	64,6%
Aktif Kalitesi Oranları					
Takipteki Krediler Oranı	1,9%	2,1%	1,9%	1,9%	2,1%
Karşılama Oranı	4,3%	4,1%	3,7%	3,6%	3,6%
+1. Aşama	0,5%	0,5%	0,5%	0,5%	0,5%
+ 2. Aşama	20,4%	21,4%	21,1%	18,8%	17,4%
+ 3. Aşama	69,6%	67,8%	65,3%	64,2%	63,3%
Net Kredi Riski Maliyeti (kur etkisi hariç , kümülatif baz puan) ²	55	61	64	66	90
Sermaye Yeterlilik Oranları					
Sermaye Yeterlilik Oranı (BDDK geçici önlemleri hariç)	16,5%	16,5%	15,4%	15,2%	15,8%
Çekirdek Sermaye Oranı (BDDK geçici önlemleri hariç)	14,4%	14,5%	12,7%	12,8%	13,4%
Kaldıraç	8,2x	8,0x	8,6x	8,3x	8,5x

Not: Ortalama Özkaynak Kârlılığı ve Ortalama Aktif Kârlılığı hesaplamasında Net Kârın yılın kalan çeyrekleri için yıllıklandırılması tek seferlik kalemleri içermez . Tek seferlik kalemler için lütfen Özet Gelir Tablosu'na bakınız.

² Kurdaki değer kaybına bağlı karşılık artışı% 100 hedge edildiğinden, alt rakama etkisi yok (Ticari kar/zarar satırına kur hedge'i kaynaklı gelir dahildir)

UYARI

Türkiye Garanti Bankası A.Ş. ("Garanti BBVA"), bu sunum belgesini ("Belge") yalnızca Garanti BBVA ile ilgili ileriye dönük projeksiyonlar ve beklentiler ("Bilgiler") içeren bilgi sağlama amacıyla hazırlamıştır. Garanti BBVA tarafından burada yer alan Bilgilerin doğruluğu veya eksiksizliği için hiçbir beyan veya garanti verilmez. Bilgiler önceden haber verilmeksizin değiştirilebilir. Ne Belge ne de Bilgi herhangi bir yatırım tavsiyesi ya da Garanti BBVA hisselerinin ya da herhangi bir hisse senedinin veya sermaye piyasası aracının satın alınması veya bunlara yatırım yapılması veya yapılmaması amacıyla bir çağrı, teklif, davet ve teşvik niteliğinde değildir. Bu Bilgiler ışığında yapılan ve yapılacak olan ileriye dönük yatırımların sonuçlarından Garanti BBVA hiçbir şekilde sorumlu tutulamaz. Belge ve / veya Bilgiler, Garanti BBVA tarafından kendisine bir kopyası teslim edilen kişiler dışında 3. Kişilerce kopyalanamaz veya dağıtılamaz.

Ayrıca burada yer alan yatırım bilgi, yorum ve tavsiyeleri yatırım danışmanlığı kapsamında değildir. Yatırım danışmanlığı hizmeti, yetkili kuruluşlar tarafından kişilerin risk ve getiri tercihleri dikkate alınarak kişiye özel sunulmaktadır. Bu tavsiyeler mali durumunuz ile risk ve getiri tercihlerinize uygun olmayabilir. Bu nedenle, sadece burada yer alan bilgilere dayanılarak yatırım kararı verilmesi beklentilerinize uygun sonuçlar doğurmayabilir. Bu Belge veya Bilgilere dayanılarak yapılan işlemlerden (hatalardan, eksikliklerden) doğacak kayıp, zarar ve masraflardan ve her ne şekilde olursa olsun üçüncü kişilerin uğrayabileceği her türlü zarar ve masraflardan dolayı Garanti BBVA sorumlu tutulamaz.

Yatırımcı İlişkileri

Levent Nispetiye Mah. Aytar Cad. No:2
Beşiktaş 34340 İstanbul – Türkiye
Email: investorrelations@garantibbva.com.tr
Tel: +90 (212) 318 2352

www.garantibbvayatirimciiliskileri.com

